A05LAM - Lamellenbänder

Einsatz für Schweißmaschinen im Kraftfahrzeugwesen, in der Elektromechanik und Elektrotechnik

- elastisch und robust
- geeignet für extrem hohe Mobilität und Vibration
- Material: CU ETP oder Se CU in den Stärken zwischen 0,1 und 0,3 mm bei einer Breite von ca. 5 mm bis max. 200 mm

Beispiele für Ausführungsvarianten:

- Lamellenbänder mit speziellem Kopf zur Wasserkühlung
- Lamellenbänder mit einer 2 mm starken Außen- und Innenverkleidung aus Plastik oder Edelstahl zum besonderen Schutz
- Lamellenbänder mit begradigter und anschließend versilberter Kontaktfläche
- Lamellenbänder in U-Form mit genieteten oder schweißgelöteten Köpfen
- Lamellenbänder in Omega-Form mit genieteten oder schweißgelöteten Köpfen
- Lamellenbänder, deren Bänder auf den Köpfen um die Ecke gebogen sind, zur Vermeidung von zusätzlichen Fixierungen zwischen den Blechstreifen, gewährleisten eine bessere Stromübertragung zur Elektrode

Bohrbilder der Anschlussstücke

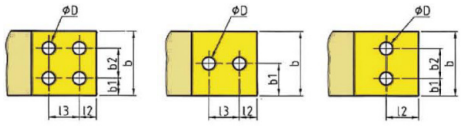

Von links nach rechts: Form A, Form B, Form C

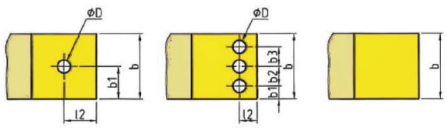

Von links nach rechts: Form D, Form E, Form F

Lieferbar in allen Sonderausführungen und Abmessungen!

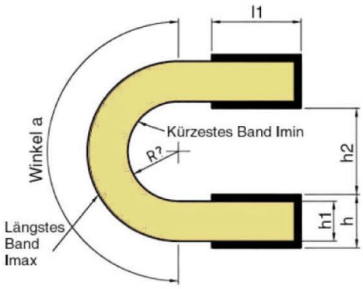

Bei Bestellung von gebogenen Bändern sind folgende Maße unbedingt erforderlich:
- Winkel a
- längstes Band (lmax) in mm
- kürzestes Band (lmin) in mm
- Abstand (h2) in mm
- Dicke des Bandes (h1) in mm
- Dicke der Anschlussstücke (h) in mm
- Länge der Anschlussstücke (l1) in mm
- Radius (R) in mm (wenn möglich)
- Gesamtquerschnitt in mm²
- Nummer des Kabels oder Bandes

Bei Bestellung von geraden Bändern sind folgende Maße unbedingt erforderlich:
- Gesamtlänge in mm
- Dicke des Bandes (h1) in mm
- Länge der Anschlussstücke (l1) in mm
- Dicke der Anschlussstücke (h) in mm
- Gesamtquerschnitt in mm²
- Nummer des Kabels oder Bandes

Bei Bestellung von gebogenen oder geraden Lamellenbändern bitte immer auch die Form der Anschlussstücke mit angeben, mit allen wichtigen Maßen (s.o.)!